ZOOM QUILL

Drapeau portatif léger de forme très populaire idéal pour des expositions et des événements en intérieur ou en extérieur.

Caractéristiques

- Disponible en 4 tailles
- Utilisation en intérieur ou extérieur (en fonction de l'embase choisie)
- Mât à élastique en aluminium, tige en fibre de verre
- Voile drapeau avec finition Standard (ganse élasthanne noire ou blanche) ou Full Graphic (ganse imprimée)
- Impression traversante ou recto-verso
- Sac de transport avec porte-étiquette inclus

Sac de transport inclus

Média recommandé

- Maille drapeau avec ganse au choix et finition ourlet



Mât aluminium avec élastique

Fixation de la voile avec crochet

Les gabarits d'impression mis à disposition sont fournis à titre indicatif. Ils tiennent compte de procédés internes qui peuvent varier selon vos équipements, matières & finitions. En cas d'impression par vos soins, il vous appartient de tester au préalable la compatibilité de votre media avec le produit avant utilisation.

ZOOM QUILL



Informations structure

Référence	Désignation	Dimension mât + voile montée (mm) h x l	Taille de la voile ganse incluse (mm) h x l	Diamètre interne du mât	Diamètre externe du mât	Résistance maximale au vent
UB717-C200	Zoom Quill 1,90m	1900 x 760	1550 x 760	13 mm	18 mm	29 km/h
UB717-C330	Zoom Quill 2,54m	2540 x 760	2140 x 760	13 mm	18 mm	29 km/h
UB717-C400	Zoom Quill 3,23m	3230 x 1140	2650 x 1140	13 mm	25 mm	29 km/h
UB717-C500	Zoom Quill 4,60m	4600 x 1290	4000 x 1290	13 mm	35 mm	29 km/h

ZOOM QUILL

Notice de montage

1

Joindre les parties du mât

2

Insérer le tube souple à l'extrémité du mât

3

Insérer le tube dans la ganse

4

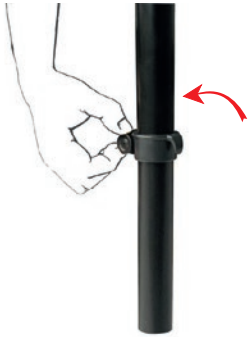

Relâcher la vis du crochet

5

Elever le mât

6

Attacher la cordelette dans le passant du crochet

7

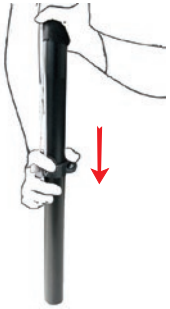

Tendre la cordelette

8

Resserer la vis du crochet

9

Insérer le mât sur l'embase