

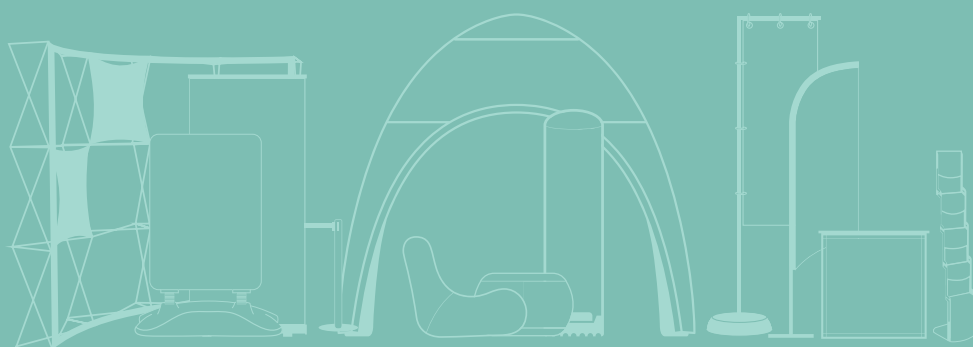


---

Visibilité & Impact

Nos solutions d'exposition

Supports de communication



Vos espaces,  
Vos événements,  
Votre image.  
Découvrez **les solutions**  
**qui font la différence.**





## Sublimez vos espaces, valorisez votre image !

Depuis plus de 20 ans, **Expocom** se distingue par son engagement à offrir des solutions innovantes et de haute qualité pour sublimer votre communication visuelle.

Ce catalogue a été conçu pour vous accompagner dans cette démarche en vous proposant une sélection complète de solutions d'exposition, adaptées aussi bien à l'intérieur qu'à l'extérieur.

Que vous cherchiez à valoriser votre marque, capter l'attention de vos visiteurs ou structurer vos espaces d'accueil, vous trouverez ici des supports pensés pour conjuguer impact visuel, praticité et durabilité.

De la signalétique élégante aux structures grand format, en passant par des solutions modulables et transportables, chaque produit a été sélectionné pour répondre aux exigences des professionnels en quête de performance et d'esthétisme.

Explorez nos gammes et donnez à votre communication l'envergure qu'elle mérite.

Notre équipe de conseillers expérimentés vous accompagne dans le choix des solutions les mieux adaptées à vos projets.

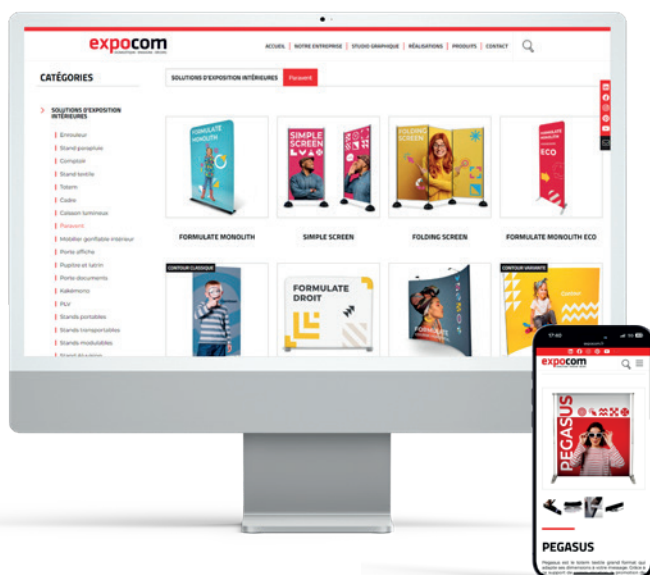
Notre équipe de designers graphiques vous accompagne dans la conception des visuels, au besoin.

Vous avez un projet ? Contactez-nous !

L'équipe **Expocom**

# GUIDE PICTOS

by **expocom**



Retrouvez toutes  
nos offres en  
scannant ce code !



Sur notre site [www.expocom.fr](http://www.expocom.fr) vous retrouverez :

**1 Les fiches techniques**  
de l'ensemble  
de nos produits

**2 Les liens pour télécharger**  
Catalogue et  
Plaquette PDF

**3 Nos réalisations**  
Découvrez les  
entreprises qui nous  
ont fait confiance

**4 L'onglet demandes de devis**  
Réponse dans les  
meilleurs délais



Fabriqu  en acier



Fabriqu  en aluminium



Fabriqu  en carton



Fabriqu  en PVC



Fabriqu  en reynobond



Fabriqu  en textile



Fabriqu  en bois ou MDF



Dimensions du produit



Sac de transport inclus



Produit lumineux



Structure parapluie



Visible en recto verso



Sur-mesure



Rapidit  d'installation



Transport facile



Grand format

## 7 TOTEMS & ROLL-UP

- 8 Mosquito  
Orient
- 9 Roll - up Classic  
Duo Set
- 10 Breeze  
Sprint
- 11 4 Screen Classic
- 13 Banner Step  
Wedge
- 13 Formulate Monolith  
Vector Media
- 14 Illumigo  
Twista Rail
- 15 Totem Elliptique  
Totem Carton Expocom
- 16 Leaf & Magnum  
Captair

## 17 SOLUTIONS D'EXPOSITION EXTÉRIEURES

- 18 Blizzard  
Signwalk
- 19 A-Sign Board  
Whirlwind
- 20 Formulate Shadow  
Aeroside
- 21 Stowaay  
Rolloutdoor
- 22 Flag Sea  
Flag Plume
- 23 Flag Hit  
Mât Télescopique Alu
- 24 Windancer  
Mât Mobile
- 25 Potence de Rue  
Potence Mistral
- 26 Mât Polyester Conique  
Mât Alu Cylindrique
- 27 Leaf & Magnum  
Street Flag
- 28 Bike Flag

## 29 PORTES-DOCUMENTS

- 30 Unozip  
Duozip
- 31 Strong  
Kombiroot
- 32 Linear Combi Slab  
Linear Stopinfo
- 33 Smart Floor  
Linear Desk
- 34 Smart Menu  
Sentry

## 35 MURS D'IMAGES

- 36 Pegasus  
Contour Droit
- 37 Contour Biseau  
Contour Courbe
- 38 Fasframe  
Illumigo
- 39 Wallframe  
Illuminova
- 40 Connecteurs X-Link  
Cadre Trappa

## 41 STANDS PORTABLES

- 42 XPressions  
XTension
- 43 XPerience LED  
Virage Courbe
- 44 Quick Impact Courbe  
Quick Impact Droit
- 45 Kit Salons 9 m<sup>2</sup>
- 46 Kit Salons 12 m<sup>2</sup>
- 47 Kit Salons 18 m<sup>2</sup>
- 48 Cover Up  
Case Counter
- 49 Universel  
C.Air<sup>2</sup>
- 50 Modulate Magnetic  
Bar Bacota
- 51 Pop-Up  
Aerobar
- 52 Captair Easy  
Counta
- 53 Insta LED  
Illumigo
- 54 Enseignes suspendues

## 55 STANDS MODULABLES ÉVOLUTIFS

- 56 Stands Évolutifs Contour
- 58 Stands Fastframe
- 60 Stands Modulate

## 63 ARCHITECTURE ÉPHÉMÈRE

- 64 Stands H-Line
- 66 Stands Aluvision

## 69 ÉVÉNEMENTIEL

- 70 Potence Mistral  
Mini Flag
- 71 Bike Flag  
Street Flag
- 72 Tente U-Tent  
Air Sofa
- 73 Captair Easy  
Arche U-Gate
- 74 Archgate  
Arche Zoom
- 75 Poptent
- 76 Banderole  
Cover Barrier
- 77 Barrières Café  
Path Flag
- 78 Monsoon  
Stowaway
- 79 Table Formulate  
Table Gala
- 80 Nappe Droite  
Parasol
- 81 Chilienne  
Chaise Réalisateur
- 82 Cube mousse  
Cube carton
- 83 Bean Bag  
Bas de palette
- 84 Tapis commercial
- 85 Adhésif de sol





---

# TOTEMS & ROLL-UP

Solutions autoportantes

Lumineux

Suspendu


Solutions carton

Solutions extérieures



## Mosquito\*


**Le Mosquito est un des enrouleurs les plus populaires de sa gamme grâce à son rail clippant qui permet un montage rapide et adapté à tous les supports. Il est la référence du marché pour les solutions entrée de gamme. Il présente le meilleur rapport qualité/prix.**

 Taille de la structure	Taille du visuel
(h)2105 x (l)660 x (p)285 mm	(h)1992 x (l)600 mm
(h)2105 x (l)860 x (p)285 mm	(h)1992 x (l)800 mm
(h)2105 x (l)910 x (p)285 mm	(h)1992 x (l)850 mm
(h)2105 x (l)1060 x (p)285 mm	(h)1992 x (l)1000 mm
(h)2105 x (l)1260 x (p)285 mm	(h)1992 x (l)1200 mm
(h)2105 x (l)1560 x (p)285 mm	(h)1992 x (l)1500 mm
(h)2105 x (l)2060 x (p)285 mm	(h)1992 x (l)2000 mm



## Orient\*\*


**Sélectionné pour son design sobre et élégant, la structure Orient s'efface pour laisser place à votre communication. Seules deux réglattes aluminium sont visibles face avant. Fiable et stable, l'Orient est un incontournable pour tous vos salons, showroom...**

 Taille de la structure	Taille du visuel
(h)1595 x (l)840 x (p)185 mm	(l)800 mm
(h)1595 x (l)890 x (p)185 mm	(l)850 mm
(h)1595 x (l)1040 x (p)185 mm	(l)1000 mm
(h)1595 x (l)1240 x (p)185 mm	(l)1200 mm
(h)1595 x (l)1540 x (p)185 mm	(l)1500 mm
(h)1595 x (l)2040 x (p)185 mm	(l)2000 mm



## Duo Set\*\*


Le kakémono qui se fait remarquer par son design soigné et sa robustesse. Le Duo Set est un enrouleur tout terrain, idéal pour vos conventions, congrès ou séminaires. La stabilité de son pied en fait une solution de signalétique temporaire adéquate pour les lieux à forte fréquentation.

 Taille de la structure	Poids
(h)900 x (l)630 x (p)310	3.4 kg
(h)2100 x (l)830 x (p)310	3.8 kg
(h)2100 x (l)1230 x (p)310	4.6 kg



## Roll-up Classic\*\*\*


Doté d'un design épuré, d'une stabilité et d'une robustesse remarquables, le Roll-up Classic, de fabrication suédoise, est une référence de haute qualité. Il est idéal pour une utilisation soutenue.

 Taille de la structure	Poids
(h)1950 x (l)700	3.9 kg
(h)2150 x (l)850	4.5 kg
(h)2150 x (l)1000	5.2 kg
(h)2150 x (l)1150	5.8 kg
(h)2150 x (l)1450	7.3 kg



## Breeze


Le mini enrouleur Breeze est idéal pour une utilisation sur une table, un comptoir ou un bureau d'accueil. Ultra-léger et simple à assembler, on le remarque pour son élégance et son design professionnel.

	Format	Taille de la structure	Poids
	A4	(h)335 x (l)240 x (p)82 mm	0.20 kg
	A3	(h)440 x (l)332 x (p)82 mm	0.27 kg



## Sprint

Le Sprint est un kakémono « couteau suisse », idéal pour vos salons, congrès et séminaires, mais aussi pour votre PLV. Son visuel est ajustable en hauteur et peut vous être proposé en recto verso.

	Taille de la structure	Poids
	(h)103 > 2200 x (l)600 x (p)526 mm	1.9 kg
	(h)103 > 2200 x (l)800 x (p)526 mm	2.1 kg
	(h)103 > 2200 x (l)1000 x (p)526 mm	2.3 kg
	(h)103 > 2200 x (l)1200 x (p)526 mm	2.4 kg





## 4 Screen Classic\*\*\*


Le totem 4 Screen Classic à enroulement manuel représente une alternative aux roll-up à ressort. Léger, stable, il est recommandé pour les utilisations fréquentes et lorsque les utilisateurs sont multiples.

📏	N°	Taille de la structure	Poids
	1	(h)1485 x (l)550 mm	1.9 kg
	2	(h)1950 x (l)700 mm	2.2 kg
	3 (standard)	(h)2160 x (l)850 mm	2.5 kg
	4	(h)2160 x (l)1000 mm	2.7 kg
	5	(h)2160 x (l)1150 mm	4.1 kg
	6	(h)2160 x (l)1450 mm	4.7 kg
	7	(h)2160 x (l)2000 mm	5.3 kg



## Banner Step

Le Banner Step est un totem autoportant, qui permet l'affichage de deux visuels en double-face. Placé dans un lieu de passage, tel qu'un salon ou un centre commercial, il assurera la promotion de votre communication. Mât télescopique ajustable en hauteur.


	Taille de la structure	Poids
	(h)1300>2400 x (l)500 mm	7.3 kg
	(h)1300>2400 x (l)700 mm	7.5 kg
	(h)1300>2400 x (l)1000 mm	7.6 kg



## Wedge

Le Wedge est un totem apprécié pour sa solution sur-mesure. Les supports d'impression sont multiples et s'adaptent à tous vos besoins. Impression possible en recto verso.

Pour concevoir vos supports de communication, laissez libre cours à votre imagination.

	Largeur	Hauteur
	3 > 400 mm	< 1500 mm



## Formulate Monolith

Ce grand totem double-face se distingue par sa stabilité et sa facilité de montage. Structure légère en tubes aluminium emboîtables, et recouverte d'un visuel textile recto-verso, elle possède une embase lestée pour les zones à fort trafic.


Taille structure	Poids
(h)2380 x (l)600 x (p)300 mm	4.9 kg
(h)2380 x (l)900 x (p)300 mm	7.4 kg
(h)2380 x (l)1200 x (p)300 mm	9.5 kg
(h)2150 x (l)1500 x (p)300 mm	10.9 kg



## Vector Media

Le Vector Media est un totem polyvalent qui s'adapte à divers matériaux, du visuel textile au visuel PVC.


Le cadre aluminium peut être équipé sur les 2 faces d'un visuel textile avec jonc. Vous pouvez également opter pour un visuel PVC grâce au ruban magnétique qui s'aimante sur le profilé intérieur du cadre.

 Taille de la structure	Poids
(h)1610 x (l)600 x (p)280 mm	7.9 kg



## Illumigo One & Retail

**Totem lumineux avec système d'éclairage backlit. Une solution Plug & Play rapide et simple à monter, facilement transportable avec sa boîte. Idéal pour les applications retail (vitrine, pop-up store, etc.) et les événements ponctuels (salon, lancement de produits, etc.).**

 Gamme	Taille de la structure	Poids
One	(h)2010 x (l)850 mm	5.6 kg
Retail	(h)1600 x (l)600 mm	5 kg


 



## Twista Rail

**Le Twista Rail est un profilé clippant, au design rainuré pour un kakémono à suspendre.**

**Le kit Twista Rail comprend un profilé haut et un profilé bas clippants dans lesquels est inséré le visuel interchangeable. Hauteur 100% personnalisable.**


 Taille du profilé	Largeur du visuel
(h) 135 x (l) 250 mm	(l)500 mm
(h) 135 x (l) 250 mm	(l)600 mm
(h) 135 x (l) 250 mm	(l)800 mm
(h) 135 x (l) 250 mm	(l)850 mm
(h) 135 x (l) 250 mm	(l)900 mm
(h) 135 x (l) 250 mm	(l)1000 mm
(h) 135 x (l) 250 mm	(l)1200 mm
(h) 135 x (l) 250 mm	(l)1500 mm
(h) 135 x (l) 250 mm	(l)3000 mm



## Totem Elliptique

Les totems elliptiques sont des supports en carton ayant la forme d'une goutte d'eau. Ce type de support totem PLV est très apprécié des clients en raison de son prix attractif, de sa forme de présentation, de sa facilité de transport et de sa rapidité de dépliage.

 Taille de la structure	Poids
(h)1560 x (l)400 mm	0.7kg
(h)1560 x (l)500 mm	0.8kg
(h)1560 x (l)600 mm	1 kg
(h)1560 x (l)700 mm	1.3 kg
(h)1900 x (l)400 mm	0.8kg
(h)1900 x (l)500 mm	1 kg
(h)1900 x (l)600 mm	1.2 kg
(h)1900 x (l)700 mm	1.5 kg



## Totem Carton Expocom

Le totem carton alvéolaire est devenu une option privilégiée pour de nombreuses entreprises à la recherche d'un support publicitaire efficace et impactant pour leur communication.

Support carton de choix, il s'adapte parfaitement à tous les environnements d'intérieurs.

Optez pour une alternative 100 % personnalisable !

 Dimensions
100 % personnalisable





## Leaf & Magnum

Démarquez vous en optant pour ces beach flags, aux formats de feuille ou de coupe de champagne.

Avec leur résistance au vent, votre communication est assurée aussi bien en intérieur qu'en extérieur.

	Gamme	Taille de la structure
	Leaf	(h)3100 x (l)900 mm
	Magnum	(h)3100 x (l)1000 mm




## Captair

Le Captair est un totem gonflable. Une structure légère et autonome, qui ne nécessite pas de compresseur ! En totem, comptoir ou même table basse, le captair est une solution efficace pour vos événements intérieurs et extérieurs.

	Gamme	Taille de la structure
Captair 60		(h)2200 x (l)600 mm
		(h)3000x (l)600 mm
		(h)1050 x (l)600 mm
		(h)520x (l)600 mm
Captair 72		(h)2200 x (l)720 mm
		(h)2800 x (l)720 mm
		(h)1050 x (l)720 mm
Captair 44		(h)2200 x (l)440 mm
		(h)1050 x (l)440 mm
		(h)520 x (l)440 mm



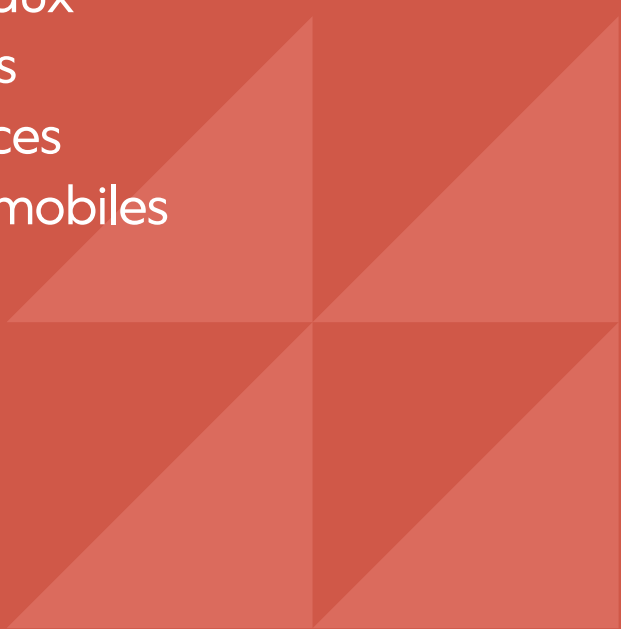




---

# SOLUTIONS D'EXPOSITION EXTÉRIEURES

PLV  
Drapeaux  
Mâts  
Potences  
Drapeaux mobiles

A decorative graphic in the bottom right corner consisting of several overlapping triangles in different shades of red, creating a geometric pattern.

# Blizzard

Le Blizzard est un produit polyvalent, idéal pour toutes sortes d'événements, d'entreprise, sportifs ou en plein air.

Sa conception simple le rend très facile à assembler sur place, et comme il est réglable, il peut s'adapter à différents formats de visuels pour répondre à votre application.

	Hauteur	Largeur	Poids
	1600 > 2100 mm	600 > 800 mm	3,5 > 15 kg (pied rempli)



# Signwalk

Facile à utiliser et à déplacer, Signwalk est un élément de communication idéal pour les magasins, restaurants et bars. Grâce à lui, vous allez pouvoir mettre en avant votre marque, enseigne ou produit.

Expocom se charge de la personnalisation et de l'impression de votre visuel.



	Taille de la structure
	100 % SUR-MESURE






## A-Sign Board

Un chevalet recto-verso résistant et stable, A-Sign Board est idéal pour véhiculer vos messages ! Le système de cadres clippant permet un changement de visuel aisé.



	Taille visuel	Poids
A0	(h)1173 x (l)825 mm	16 kg
A1	(h)831 x (l)584 mm	11 kg
A2	(h)420 x (l)594 mm	9 kg
B0	(h)1404 x (l)825 mm	20.5 kg
B1	(h)990 x (l)697 mm	12 kg



## Whirlwind

Le Whirlwind est un stop-trottoir robuste et résistant aux intempéries, doté d'une embase à roulettes pour faciliter son utilisation.

Cadre double face, il vous permet de promouvoir de manière originale votre marque, enseigne ou produit.






Changement de visuel aisé, grâce aux cadres clippants.

	Taille du visuel	Poids
A0	(h)1185 x (l)840 mm	15.5 kg
A1	(h)835 x (l)590 mm	22.8 kg



## Formulate Shadow

Le **Formulate Shadow** est un panneau d'affichage extérieur qui offre aux clients une alternative pratique aux stop-trottoirs traditionnels. Sa particularité tient en son embase à roulettes qui garantit sa stabilité et sa mobilité.

	Taille de la structure	Poids
	(h)1174 x (l)800 x (p)420 mm	12.7 kg
 		 








## Aeroside

Dédié à l'affichage extérieur, que vous l'utilisiez comme stop trottoir, mur d'image ou grand totem, profitez de sa grande résistance au vent.

Avec **Aeroside**, communiquez en toutes circonstances !


Structure en aluminium et visuel textile recto-verso.





	Taille de la structure	Poids
100	(h)1800 x (l)1000 mm	50 kg
240	(h)2300 x (l)2400 mm	100 kg (pied rempli)
 		 



## Stowaway

Support original et ludique, Stowaway se déploie en quelques secondes pour afficher votre message. Léger, avec sa structure en fibre de carbone et son visuel textile, ce modèle s'utilise aussi bien en intérieur qu'en extérieur. Visible des deux côtés, Stowaway convient parfaitement lors d'évènements sportifs et s'utilise également comme stop-trottoir ou PLV sur les salons.

	Taille de la structure	Profondeur
S	(h)700 x (l)1420 mm	(p)400 > 480 mm
M	(h)850 x (l)1720 mm	(p)400 > 480 mm
L	(h)1000 x (l)2020 mm	(p)400 > 480 mm


   








## Rolloutdoor

Enrouleur extérieur double-face de grande envergure, le Rolloutdoor possède un mât flexible sur ressorts et des pieds stabilisateurs.

Une grande robustesse qui garantit la visibilité de vos messages en extérieur.


	Taille de la structure	Poids
	(h)2000 x (l)870 x (p)200 mm	3,4 kg



## Flag Sea

**La voile Sea est un concentré de visibilité haut de gamme conçue pour résister à des conditions climatiques rigoureuses. La maille imprimée en sublimation résiste aux intempéries. Proposé en différentes formes, il s'accordera à toutes vos communications.**


	Hauteur	Taille du visuel	Poids
mini	(h)1450 mm	(h)1150 x (l)350 mm	1.65 kg
S	(h)2500 mm	(h)2000 x (l)650 mm	2.8 kg
L	(h)3500 mm	(h)2800 x (l)700 mm	3.5 kg
XL	(h)4700 mm	(h)4000 x (l)800 mm	4.2 kg (hors base)




## Flag Plume

**La voile Plume vous permet d'atteindre facilement le succès lors de vos événements en extérieur : expositions, manifestations sportives, séminaires, etc.**


	Hauteur	Taille du visuel	Poids
S	(h)2200 mm	(h)1680 x (l)750 mm	2.7 kg
L	(h)3500 mm	(h)2750 x (l)1150 mm	3.3 kg
XL	(h)4800 mm	(h)3600 x (l)1200 mm	4 kg (hors base)



# Flag Hit

**Drapeau portatif et léger, la voile Hit est très populaire pour les expositions et événements en intérieur ou en extérieur.**

	Hauteur	Taille du visuel	Poids
S	(h)2100 mm	(h)1600 x (l)710 mm	2.8 kg
L	(h)3000 mm	(h)2500 x (l)710 mm	3.5 kg
XL	(h)4200 mm	(h)3650 x (l)710 mm	4.2 kg (hors base)



# Mât Télescopique Alu


**Avec son pied autocal, le Mât télescopique est l'outil indispensable pour les concessionnaire et garages automobiles. Il assure la bonne visibilité de vos offres et de vos produits.**

	Gamme	Hauteur	Largeur
Éco		4000 mm	<1200mm
		6000 mm	<1200mm
Luxe		4000 mm	<1200mm
		6000 mm	<1200mm
Clic-Clac		3500 mm	<1200mm
		4500 mm	<1200mm
		5500 mm	<1200mm



## Windancer

**Drapeau télescopique imposant mesurant 5 m de haut lorsqu'il est entièrement assemblé et qui ne manquera pas de faire de l'effet lors de tout événement extérieur. Embase lestée avec de l'eau ou du sable pour une stabilité optimale.**

	Taille de la structure	Poids
	(h)2900 x (l)1000 x (p)1000 mm	72.8 kg (pied rempli)
	(h)4170 x (l)1000 x (p)1000 mm	
	(h)5300 x (l)1000 x (p)1000 mm	



## Mât Mobile

**Le Mât Mobile est un mât cylindrique, qui convient particulièrement aux événements de longue durée. Très flexible, sa résistance au vent est optimale grâce à ses *Platines Robusto*. De plus le mât est équipé d'une potence réglable et d'un pommeau rotatif pour des pavillons personnalisés et toujours dans le sens du vent !**





	Désignation	Hauteur du mât	Taille du pavillon
	Mât Standard	4000 mm	(h)1000 x (l)1500 mm
		6000 mm	(h)1200 x (l)1800 mm
	Mât à potence rotative	4000 mm	(h)2000 x (l)1000 mm
		6000 mm	(h)3000 x (l)1000 mm






## Potence de Rue

La potence de rue simple permet l'ornement des poteaux, candélabres et lampadaires par un kakémono qui apporte un effet dynamique au visuel. Idéale pour une communication citadine autant que rurale, la Potence de Rue se fixe en hauteur pour étendre la portée de votre message sur un large périmètre.

	Ø du poteau	Taille du visuel
	80 > 300 mm	(h)1800 x (l)800 mm
  		



## Potence Mistral

Le Mistral est la solution parfaite pour la publicité ou la promotion d'une marque ou d'un événement en milieu urbain. Le système se fixe directement sur un poteau ou un mur et s'ajuste pour s'adapter à différentes hauteurs de visuels.

	Ø du poteau	Taille de la structure
	160 > 260 mm	(h)<2010 x (l)895 x (p)80 mm (avec le visuel)
  		



## Mât Polyester Conique



Mât polyester conique à potence pour drapeaux verticaux. Souple et léger, ce mât réunit toutes les qualités pour garantir une longévité exceptionnelle.

L	Hauteur	Ø du mât
	6000 mm	Base:
	8000 mm	Ø 140 mm
	9000 mm	
	10 000 mm	Sommet:
	12 000 mm	Ø 65 mm



## Mât Alu Cylindrique



Le mât en aluminium est le meilleur rapport qualité prix pour vos projets d'identité. Visuel économique et esthétique, il vous garantit une visibilité optimale.

L	Hauteur du mât	Taille du visuel
	6000 > 7000 mm	(h)1000 x (l)1500 mm (h)1200 x (l)1800 mm (h)3000 x (l)1000 mm
	8000 > 9000 mm	(h)1300 x (l)2250 mm (h)4000 x (l)1200 mm
	10 000 mm	(h)2300 x (l)3000 mm (h)5000 x (l)1500 mm






## Leaf & Magnum

Démarquez vous en optant pour ces beach flags, aux formats de feuille ou de coupe de champagne.

Avec leur haute résistance au vent, votre communication est assurée aussi bien en intérieur qu'en extérieur.

	Gamme	Taille de la structure
	Leaf	(h)3100 x (l)900 mm
	Magnum	(h)3100 x (l)1000 mm


 



## Street Flag

Le support publicitaire idéal pour une utilisation itinérante. Parfaitement adapté pour promouvoir des événements, pour signaler votre présence lors de salons ou pour organiser un groupe de visite !

Ce sac à dos, robuste et léger à la fois, peut être utilisé avec quatre formes de drapeau différentes, compatibles avec les mâts fournis.

	Désignation	Taille de la structure
	Voile FEATHER	(h)1270 x (l)500 mm
	Voile QUILL	(h)980 x (l)500 mm
	Voile SHIMMER	(h)870 x (l)500 mm





## Bike Flag


Véritable incontournable du street marketing, cette oriflamme fixée sur un vélo assurera à votre message une visibilité optimale !



Taille de la structure

(h)1000 x (l)220 x (p)80 mm





---

# PORTE-DOCUMENTS

Porte-brochures

Porte-affiches

Pupitres



# Unozip

Le Unozip est le porte-documents dépliant que vous pourrez emmener partout. Il est doté de 4 poches résistantes aux chocs ! Une solution pratique qui se replie avec les documents.

	Taille de la structure	Poids
	(h)1550 x (l)220 x (p)290 mm	5.8 kg



# Duozip





Duozip est un porte-documents compact et facile à transporter. Constitué de 8 poches pour ranger vos documents, il se déplie en un tournemain !

	Taille de la structure	Poids
	(h)1550 x (l)445 x (p)330 mm	12.1 kg



## Strong






**Strong est la solution idéale pour mettre en avant vos documents dans des lieux de forte affluence. Ce porte-documents allie élégance et robustesse !**

	Taille de la structure	Poids
	(h)1595 x (l)250 x (p)330 mm	5 kg
		 



## Kombiroot

**Le Kombiroot est un porte-documents d'une grande flexibilité. Celui-ci s'adapte à vos documents en proposant des bacs de dimensions différentes : A4, A5 et A6 ; facilement interchangeables !**

	Taille de la structure
	(h)1730 (l)250 x (p)331
Configurations possibles	
	
	 



## Linear Combi Slab

Véritable outil de communication, le Linear Combi Slab propose au public vos brochures, tout en diffusant votre message.




Expocom se charge de la personnalisation de votre présentoir : impression et forme 100 % personnalisables !

ALU	Taille de la structure	Taille du visuel
	(h)1720 x (l)470 x (p)331 mm	(h)1500 x (l)220 mm
	 	



## Linear Stopinfo

Le Linear Stopinfo est idéal pour votre communication événementielle en intérieur. Porte-affiches, il propose également d'ajouter un porte-brochures à la structure pour une communication optimale !

ALU	Taille de la structure	Taille du visuel
	(h)1800 x (l)500 x (p)331 mm	(h)700 x (l)500 mm
	(h)200 x (l)700 x (p)331 mm	(h)1000 x (l)700 mm
	  	



## Smart Floor

**Smart Floor est la solution parfaite pour changer vos visuels régulièrement et en toute autonomie !**

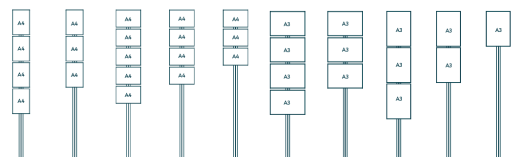
**Il s'adapte à votre communication en vous proposant un large choix de configurations : verticales, horizontales, format A4 ou bien A3.**



Taille de la structure

(h)1720 x (l)331 > 420 x (p)331 mm

Configurations possibles



PVC



## Linear Desk

**Le Linear Desk est un pupitre conçu pour présenter vos menus, vos catalogues, vos livres d'or, vos registres, etc.**

**Il peut également servir de pupitre lors de vos discours !**

**Personnalisez l'avant de votre pupitre avec un kakémono *Twista Rail* suspendu.**



Taille de la structure

(h)1140 x (l)510 x (p)331 mm

Taille du visuel

(h)380 x (l)510 mm



ALU


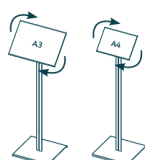


# Smart Menu

**Smart Menu est la solution parfaite pour l'affichage de menu, les indications de direction, les horaires d'ouverture ou tout type de messages publics. Ses points forts ? Orientation horizontale ou verticale et personnalisation en toute autonomie !**

	Taille de la structure
A4	(h)1126 x (l)331 x (p)331 mm
A3	(h)1157 x (l)331 > 420 x (p)331 mm

Configurations possibles

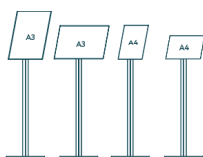


# Sentry

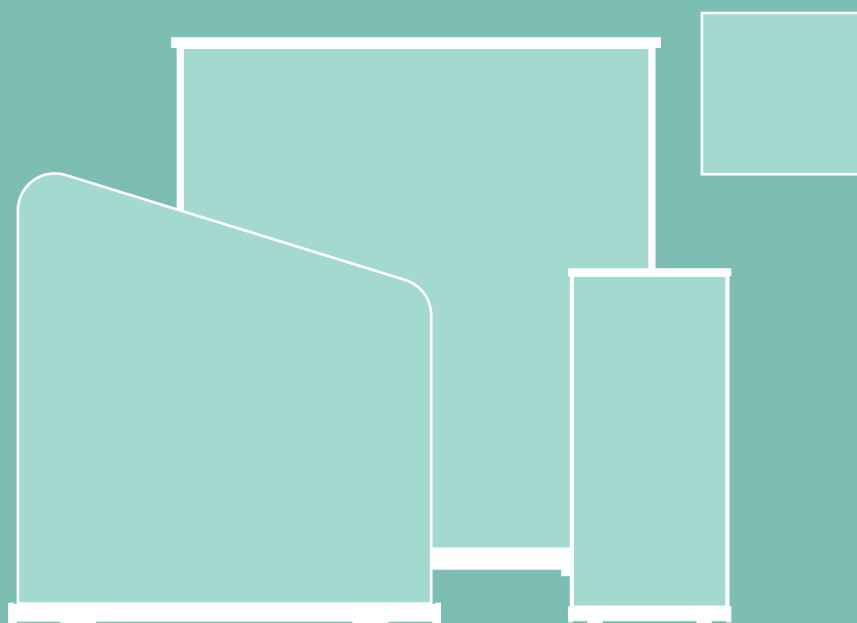
**Idéal pour une signalétique provisoire ou pour l'affichage temporaire d'informations, Sentry est un présentoir avec cadre clippant sur pied. Orientation horizontale ou verticale au choix.**

	Taille de la structure
A4	(h)1005 x (l)245 > 277 x (p)326 mm
A3	(h)1075 x (l)278 > 398 x (p)326 mm

Configurations possibles








# MURS D'IMAGES

Totems textiles  
Cadres textiles autoportants  
Cadres textiles muraux  
Connecteurs  
Cadres muraux

## Pegasus

**Pegasus est le totem grand format qui adapte ses dimensions à votre message. Grâce à ce support de communication, la promotion de votre marque ou de votre produit est assurée lors de salons et événements marketing.**

	Taille de la structure	Poids
Pegasus		
Mini	(h)960 x (l)1330 x (p)442 mm	5 kg
Maxi	(h)2435 x (l)2410 x (p)442 mm	5 kg
Pegasus 3M		
Mini	(h)1730 x (l)1660 x (p)442 mm	5.4 kg
Maxi	(h)240 x (l)3000 x (p)442 mm	5.4 kg




## Contour

**Contour est une gamme de cadres réalisés en structure aluminium tubulaire habillée d'un tissu extensible, qui s'enfile comme une chaussette et recouvre l'intégralité de la structure.**

**Contour est la solution parfaite pour être autonome sur tous vos événements.**

**Droit, Biseau ou Courbe, il répond à toutes vos attentes !**

	Dimensions Contour Droit
3x8	(h)2340 x (l)900 mm
5x8	(h)2340 x (l)1450 mm
8x8	(h)2340 x (l)2340 mm
10x8	(h)2340 x (l)2900 mm
20x8	(h)2340 x (l)5800 mm
3x10	(h)3200 x (l)900 mm



	Dimensions <b>Contour Biseau</b>
3x8	(h)2340 x (l)900 mm
8x8	(h)2340 x (l)2340 mm
10x8	(h)2340 x (l)2900 mm

ALU TEX




	Dimensions <b>Contour Courbe</b>
C 8x8	(h)2340 x (l)2382 x (p)565 mm
S 8x8	(h)2340 x (l)2445 x (p)943 mm
C 10x8	(h)2340 x (l)2963 x (p)555 mm

ALU TEX



## Fastframe


**Transformez votre espace en quelques secondes en utilisant Fastframe.**  
**Le Fastframe est une solution d'affichage unique, durable et facile à utiliser.**

	Taille de la structure
Autoportant	(h)2000 x (l)1000 x (p)400mm (h)2400 x (l)1000 x (p)400mm (h)2400 x (l)1200 x (p)400mm
Mural	(h)500 x (l)1000 mm (h)1000 x (l)1000 mm



## Illumigo

**Totem lumineux avec système d'éclairage backlit. Une solution Plug & Play rapide et simple à monter, facilement transportable avec sa boîte. Idéal pour les applications retail (vitrine, pop-up store, etc.) et les événements ponctuels (salon, lancement de produits, etc.).**

	Gamme	Taille de la structure	Poids
	One	(h)2010 x (l)850 mm	5,6 kg
	Retail	(h)1600 x (l)600 mm	5 kg



## Wallframe

**Wallframe est un cadre aluminium avec textile tendu. Il s'utilise comme cadre photo, décor plafonnier ou encore comme séparateur d'espaces et paravent.**


	Hauteur	Largeur	Poids
	500 > 2500 mm	1300 > 3000 mm	4 > 12 kg



## Illuminova

**Avec son profilé fin et élégant, le cadre mural lumineux Illuminova est idéal pour mettre en valeur vos messages en intérieur. Son éclairage backlit associé à la puissance des LED permettent une diffusion homogène de la lumière sur l'ensemble du visuel.**

	Taille de la structure	Poids
Module I (avec pieds)	(h)2550 (l)950 x (p)550 mm	20.5 kg
Module J (sans pieds)	(h)2500 x (l)950 x (p)75 mm	10 kg
Module P (sans pieds)	(h)2500 x (l)1850 x (p)100 mm	NC
Module Q (sans pieds)	(h)1000 x (l)1850 x (p)100 mm	NC


 



## Connecteurs XLink

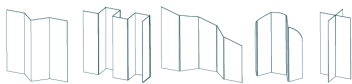
Donnez du style à vos cloisons de séparation avec notre connecteur Xlink. Avec leurs 4 angles de connexion, ils unissent à l'infini vos panneaux imprimés.





Expocom se charge de l'impression et de la personnalisation de vos cloisons de séparation.

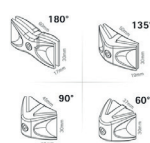
 Taille de la structure

100 % SUR-MESURE

Configurations possibles




   







## Cadre Trappa


Trappa est un cadre clipant, permettant de changer de visuel en clin d'oeil !

En plus des ses tailles et couleurs standards, la personnalisation de votre cadre est disponible sur demande.

 Taille du visuel	Poids
A0 (h)1220 x (l)872 mm	4.2 kg
A1 (h)872 x (l)625 mm	2.4 kg
A2 (h)625 x (l)451 mm	1.5 kg
A3 (h)451 x (l)328 mm	0.9 kg
A4 (h)328 x (l)241 mm	0.5 kg





# STANDS PORTABLES


Stands parapluie  
Kits d'exposition  
Habillage mural  
Enseignes suspendues  
Comptoirs




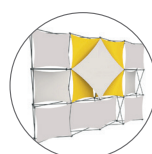
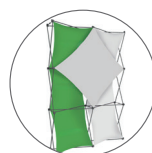
## XPressions

**Le stand parapluie XPressions est la solution d'affichage la plus créative.**

**Ce stand vous offre la possibilité de joindre des visuels de toutes tailles sur deux niveaux de profondeur.**

	Taille de la structure	Quantité de visuels
1x3	(h)2400 x (l)790 x (p)310 mm	3 (1x1)
2x3	(h)2400 x (l)1580 x (p)310 mm	6 (1x1)
3x3	(h)2400 x (l)2380 x (p)310 mm	9 (1x1)
4x3	(h)2400 x (l)3160 x (p)310 mm	8 (1x1) + 1 (ø) + 1 (2x2)
Pyramidale S	(h)1700 x (l)2270 x (p)310 mm	3 (1x1)
Pyramidale M	(h)2225 x (l)3380 x (p)310 mm	6 (1x1)
Pyramidale L	(h)2800 x (l)4480 x (p)310 mm	10 (1x1)
Argyle	(h)2225 x (l)3370 x (p)310 mm	4 (1x1) + 1 (2x2)


 




## XTension

**XTension est un stand parapluie textile droit, idéal pour créer en quelques minutes un mur d'image lors de salons, congrès ou séminaires.**

**Expocom se charge de la personnalisation de votre visuel et de l'impression couleur haute définition sur textile.**

	Taille de la structure	Poids
1x3	(h)2260 x (l)770 x (p)340 mm	3.8 kg
2x3	(h)2260 x (l)1510 x (p)340 mm	7 kg
3x3	(h)2260 x (l)2240 x (p)340 mm	8.3 kg
4x3	(h)2260 x (l)2970 x (p)340 mm	9.1 kg








## XPerience LED

**Un stand parapluie lumineux ?  
C'est possible grâce aux structures  
XPerience LED, nos stands pop-up en tissu.**

**La structure, comprenant des LED en option,  
se déploie en quelques secondes : montage  
et démontage sont à la portée de tous !**


	Taille de la structure	Poids
3x3	(h)2240 x (l)2240 x (p)365	14.5 kg
4x3	(h)2240 x (l)2970 x (p)365	15.5 kg
4x4	(h)2970 x (l)2970 x (p)365	17.4 kg



## Virage Courbe

**L'association du stand d'exposition  
pliable avec un visuel en tissu permet  
de créer un visuel impactant en quelques  
minutes seulement !**


	Taille de la structure	Poids
3x3	(h)2260 x (l)2200 x (p)650	11.5 kg
4x3	(h)2260 x (l)2850 x (p)875	15 kg



## Quick Impact Courbe

Le Quick Impact Courbe est un stand parapluie traditionnel, idéal pour aménager un stand, un espace de vente éphémère ou un photocall lors d'événements en intérieur.


	Taille de la structure	Poids
3x2	(h)2225 x (l)1240 x (p)306	4.5 kg
3x2	(h)2225 x (l)1930 x (p)485	6.3 kg
3x3	(h)2225 x (l)2540 x (p)685	8.1 kg
3x4	(h)2225 x (l)3070 x (p)960	9.9 kg
3x5	(h)2225 x (l)3430 x (p)1225	11.7 kg



## Quick Impact Droit

Variante du traditionnel Courbe, le stand Quick Impact Droit s'utilise idéalement comme fond de stand ou photocall lors de salons.

	Taille de la structure	Poids
3x1	(h)2225 x (l)1240 x (p)306	4.6 kg
3x2	(h)2225 x (l)1970 x (p)306	6.3 kg
3x3	(h)2225 x (l)2700 x (p)306	8.1 kg
3x4	(h)2225 x (l)3435 x (p)306	9.9 kg
3x5	(h)2225 x (l)4160 x (p)306	11.7 kg


 









## Kit salons 9 m<sup>2</sup>


Les kits salons sont des solutions de stands portables, rangés et transportés dans un container à roulettes qui se transforme en comptoir d'accueil.







Chaque kit se compose de plusieurs produits, découvrez les configurations possibles pour nos kit de 9 m<sup>2</sup>!

	Dimensions unitaires	Poids
x3 kakémonos One	(h)2000 x (l)800 mm	2.8 kg <sup>(1)</sup>
x1 porte-brochure Unozip	(h)1550 x (l)220 x (p)290 mm	5.8 kg
x1 container-comptoir L	(h)956 x (l)600 x (p)400 mm	8 kg

















	Dimensions unitaires	Poids
x1 stand Xtension	(h)2260 x (l)2240 x (p)340 mm	8.3 kg
x1 kakémono One	(h)2000 x (l)800 mm	2.8 kg
x1 porte-brochure Unozip	(h)1550 x (l)220 x (p)290 mm	5.8 kg
x1 container-comptoir L	(h)956 x (l)600 x (p)400 mm	8 kg



	Dimensions unitaires	Poids
x1 Stand Virage Courbe	(h)2260 x (l)2200 x (p)650 mm	11.5 kg
x1 kakémono One	(h)2000 x (l)800 mm	2.8 kg
x1 porte-brochure Unozip	(h)1550 x (l)220 x (p)290 mm	5.8 kg
x1 container-comptoir L	(h)956 x (l)600 x (p)400 mm	8 kg


















# Kit salons 12 m<sup>2</sup>

**Le principe est le même pour chacune des solutions du kit : le visuel reste monté sur la structure, pour une rapidité et une simplicité de montage inégalés.**

**Découvrez les configurations possibles pour nos kit de 12 m<sup>2</sup>!**

	Dimensions unitaires	Poids
x1 stand Xtension	(h)2260 x (l)2240 x (p)340 mm	8.3 kg
x2 kakémonos One	(h)2000 x (l)800 mm	2.8 kg <sup>(1)</sup>
x1 porte-brochure Unozip	(h)1550 x (l)220 x (p)290 mm	5.8 kg
x1 container-comptoir L	(h)956 x (l)600 x (p)400 mm	8 kg
  		




	Dimensions unitaires	Poids
x1 Stand Virage Courbe	(h)2260 x (l)2200 x (p)650 mm	11.5 kg
x2 kakémonos One	(h)2000 x (l)800 mm	2.8 kg <sup>(1)</sup>
x1 porte-brochure Unozip	(h)1550 x (l)220 x (p)290 mm	5.8 kg
x1 container-comptoir L	(h)956 x (l)600 x (p)400 mm	8 kg
  		









## Kit salons 18 m<sup>2</sup>


**Les visuels en tissu sont parfaitement ajustés aux structures, l'impression par sublimation leur confère un rendu haut de gamme aux couleurs éclatantes.**







**Découvrez les configurations possibles pour nos kit de 18 m<sup>2</sup> !**

	Dimensions unitaires	Poids
x2 stand Xtension	(h)2260 x (l)2240 x (p)340 mm	8.3 kg <sup>(1)</sup>
x1 kakémono One	(h)2000 x (l)800 mm	2.8 kg
x1 porte-brochure Unozip	(h)1550 x (l)220 x (p)290 mm	5.8 kg
x1 container-comptoir L	(h)956 x (l)600 x (p)400 mm	8 kg



	Dimensions unitaires	Poids
x1 Stand Virage Courbe	(h)2260 x (l)2200 x (p)650 mm	11.5 kg
x1 stand Xtension	(h)2260 x (l)2240 x (p)340 mm	8.3 kg
x1 kakémono One	(h)2000 x (l)800 mm	2.8 kg
x1 porte-brochure Unozip	(h)1550 x (l)220 x (p)290 mm	5.8 kg
x1 container-comptoir L	(h)956 x (l)600 x (p)400 mm	8 kg



# Cover Up

**Cover Up est une solution d'habillage de cloisons ultra facile et rapide à mettre en oeuvre sur vos espaces d'exposition. La solution astucieuse pour habiller les cloisons des stands d'exposition.**



## Taille de la structure

2x1	(h)2480 x (l)980 x (p)40
2x3	(h)2480 x (l)2980 x (p)40
2x4	(h)2480 x (l)3980 x (p)40



# Case Counter

**Une valise spacieuse de transport à roulettes qui se convertit en une minute en un comptoir. Que vous participiez à un salon, un événement éphémère ou une exposition, ce comptoir d'exposition allie praticité et élégance !**



Dimensions plié	Dimensions déplié	Poids
(h)1000 x (l)640 x (p)415 mm	(h)1010 x (l)1390 x (p)590 mm	22 kg











# Universel

Le comptoir Universel offre un point de rendez-vous naturel sur votre stand, tout en mettant bien en valeur votre marque lors de vos événements en intérieur.









	Taille de la structure	Poids
	(h)1022 x (l)790 x (p)370 mm	9,5 kg
 		  



# C.Air<sup>2</sup>

Pour vos salons, séminaires, ou tout autres événements intérieurs, le C.Air<sup>2</sup> est la solution !  
Ce comptoir textile parapluie vous permettra d'accueillir vos clients et de garder vos outils à portée de main grâce à son étagère intérieure.

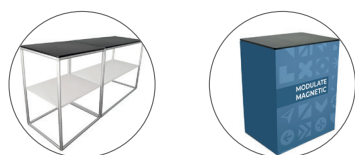








	Taille de la structure	Poids
	(h)1000 x (l)1080 x (p)400 mm	9,4 kg
 		  



# Modulate Magnetic

Installé en quelques minutes grâce à sa structure tubulaire au montage intuitif, le Modulate Magnétique est un comptoir très élégant qui ne laissera pas indifférent.









	Taille de la structure	Poids
	(h)1015 x (l)800 x (p)600 mm	12,1 kg
 		  

## Bar Bacota

Le Bar Bacota est un comptoir léger, constitué de deux tablettes en mélaminé et d'une structure alvéolée en PVC sur laquelle se fixe le visuel au moyen de velcro.










	Taille de la structure	Poids
	(h)940 x (l)900 x (p)450 mm	13,7 kg
 		  



## Pop-Up

Comptoir parapluie léger et pratique, le Pop-Up offre une grande surface pour accueillir vos invités. Il se range de manière compacte dans son grand sac à roulettes renforcé.










	Taille de la structure	Poids
2x2	(h)965 x (l)1260 x (p)430 mm	19 kg
     		



## Aerobar

Aerobar est un comptoir d'accueil élégant, recouvert d'un tissu tendu, imprimé par sublimation pour un rendu haute définition.




	Taille de la structure	Poids
	(h)1000 x (l)600 x (p)400 mm	13,7 kg
    		



# Captair Easy



Le Captair Easy est un comptoir gonflable surmonté d'un plateau en PVC. La toile est imprimée en sublimation et s'accroche avec un joint de silicone pour un rendu impeccable !



Taille de la structure

Captair 60

(h)1050 x (l)600 mm

(h)520 x (l)600 mm

Captair 44

(h)1050 x (l)440 mm



# Counta

Counta est un comptoir léger, agile et personnalisable. Avec son fronton, il est idéal pour animer un point de vente ou une opération promotionnelle.



Taille de la structure

Taille fronton

(h)2195 x (l)805 x (p)440 mm







(h)280 x (l)680 mm



## Insta LED

**Attirez l'attention avec le comptoir Insta LED !**  
Ce comptoir lumineux doté d'un système dépliant se monte en un clin d'œil et sera parfait pour valoriser tous vos événements en intérieur.









	Taille de la structure	Poids
	(h)1015 x (l)782 x (p)398 mm	13 kg
 	  	



## Illumigo

**La banque d'accueil lumineuse recto-verso la plus économique du marché.**  
**Installation rapide et sans outils.**  
**Idéale pour une utilisation en environnement retail ou salons.**



	Taille de la structure	Poids
	(h)1045 x (l)1040 x (p)420 mm	14.2 kg
 	  	



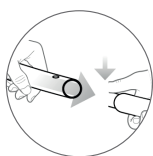
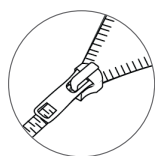
# Enseignes suspendues



Les cerces et enseignes suspendues dominent l'espace et vous assure une bonne visibilité parmi les autres stands.

Ces structures sont un élément incontournable pour parfaire votre présence sur un salon.

Pour habiller magasins, expositions ou opérations promotionnelles, découvrez leurs différentes formes et dimensions !



Circular	Taille de la structure
80	(h)800 x (Ø)1500 mm
100	(h)1000 x (Ø)3000 mm
150	(h)1500 x (Ø)4500 mm




Square	Taille de la structure
80	(h)800 x (l)1500 x (p)1500 mm
100	(h)1000 x (l)3000 x (p)3000 mm
150	(h)1500 x (l)4500 x (p)4500 mm
M 100	(h)1000 x (l)2500 x (p)1200 mm
L 100	(h)1000 x (l)3500 x (p)2500 mm
XL 120	(h)1200 x (l)5000 x (p)2500 mm



Panel	Taille de la structure
M 100	(h)1000 x (l)2500 x (p)30 mm
L 100	(h)1000 x (l)3500 x (p)30 mm
XL 120	(h)1200 x (l)5000 x (p)30 mm

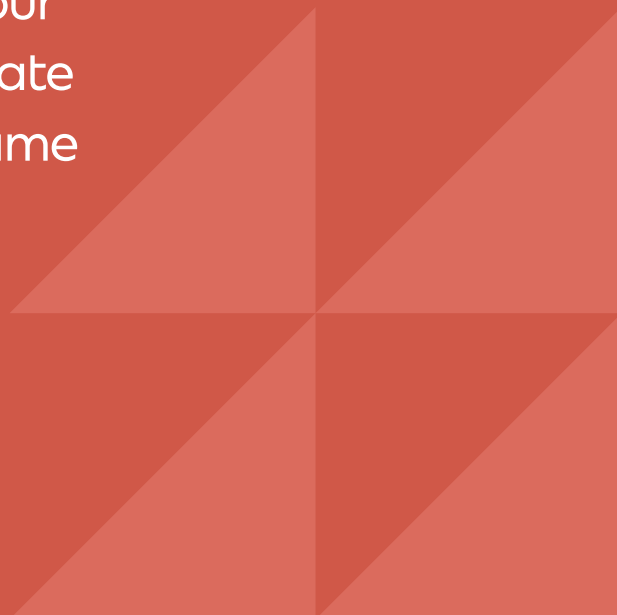




---

# STANDS MODULABLES & ÉVOLUTIFS

Contour  
Modulate  
Fastframe



# Stands évolutifs Contour

La gamme Contour est une solution d'exposition évolutive et impactante. Sa structure en aluminium tubulaire s'habille d'un tissu imprimé extensible.

Contour est la solution parfaite si vous souhaitez être autonome !



Contour est  
100% évolutif !


7 modules  
3 agencements  
3 superficies









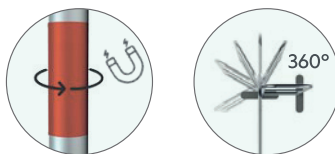
Composez votre stand en choisissant parmi l'ensemble des produits de la Gamme Contour!

 Cloisons Contour		
Droit	3x8	(h)2340 x (l)900 mm
	5x8	(h)2340 x (l)1450 mm
	8x8	(h)2340 x (l)2340 mm
	10x8	(h)2340 x (l)2900 mm
	20x8	(h)2340 x (l)5800 mm
	3x10	(h)3200 x (l)900 mm
Comptoirs		
C.Air <sup>2</sup>	(h)1000 x (l)600 x (p)400 mm	

Options Contour	
Réserve 3x8	(h)2340 x (l)900 x (p)900 mm
Réserve 3x10	(h)3200 x (l)900 x (p)900 mm
Arche	(h)2340 x (l)900 x (p)2340 mm
Arche TV	(h)2340 x (l)900 x (p)2340 mm
Module TV	(h)2340 x (l)900 x (p)300 mm
Arche TV + étagères	(h)2340 x (l)900 x (p)2340 mm
Module étagères	(h)2340 x (l)900 x (p)300 mm
Spot LED	—

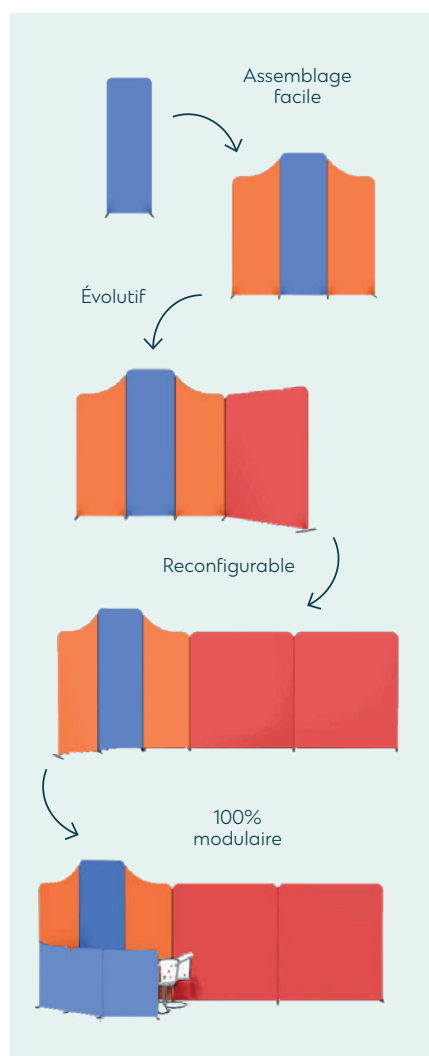


# Stands Modulate



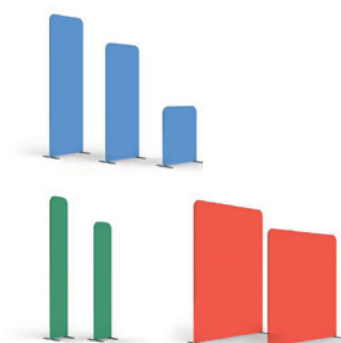
La gamme Modulate se distingue par sa grande modularité. Destinée à tous les terrains de la communication : points de vente, salons, expositions, ou encore au sein même des entreprises.

Modulate, ce sont 15 modules qui se connectent aisément par un simple système d'aimant pour composer des espaces sur mesure.



## Modulate Straight

MOD-S	420	(h)2000 x (l)418 mm
	424	(h)2400 x (l)418 mm
	810	(h)1000 x (l)818 mm
	820	(h)2000 x (l)818 mm
	824	(h)2400 x (l)818 mm
	1020	(h)2000 x (l)1018 mm
	1024	(h)2400 x (l)1018 mm
	1820	(h)2000 x (l)1818 mm
	1824	(h)2400 x (l)1818 mm
	2020	(h)2000 x (l)2018 mm
	2024	(h)2400 x (l)2018 mm



## Modulate Curved

MOD-C	820	(h)2000 x (l)948 mm
	824	(h)2400 x (l)948 mm



## Modulate Slope

MOD-SS	824-01	(h)2300 x (l)818 mm
	824-02	(h)2400 x (l)818 mm





1 x Modulare Straight 420  
1 x Modulare Straight 424  
2 x Modulare Slope 1



**Agencement & décoration**

1 x Modulare Straight 424  
1 x Modulare Straight 820  
2 x Modulare Straight 420  
2 x Modulare Straight 810



**Retail & PLV**

2 x Modulare Slope 2  
2 x Modulare Straight 1820  
2 x Modulare Straight 820



**Délimitation des espaces de travail**

3 x Modulare Slope 1820  
2 x Modulare Straight 420  
2 x Modulare Slope 2  
4 x Modulare Straight 824  
2 x Modulare Curved 820

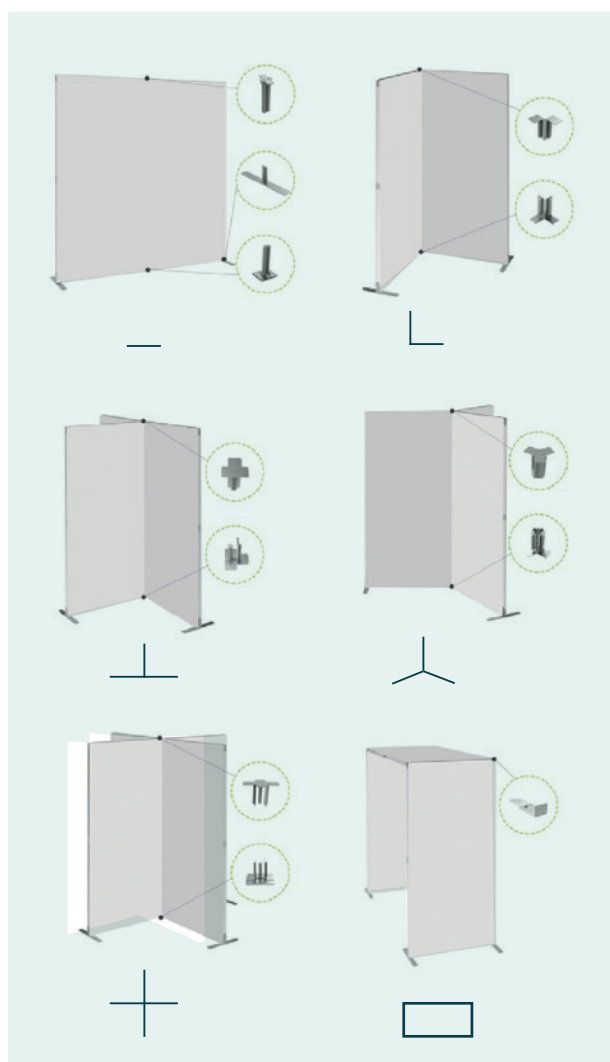



**Expositions éphémères**

# Stands Fastframe

Fastframe est une solution d'exposition unique, durable et facile à utiliser.

Elle se compose de cadres aluminium pliables qui se transportent dans un sac à roulettes pour des déplacements facilités et une mise en œuvre rapide.



Modules Fastframe

Une multitude de connecteurs pour créer une quantité infinie de configurations !



Un large choix de profilés

## Cadres

1000x500	(h)1000 x (l)500 x (p)40 mm
1000x1000	(h)1000 x (l)1000 x (p)40 mm
950x2000	(h)954 x (l)2007 x (p)40 mm
1000x2000	(h)1004 x (l)2007 x (p)40 mm
950x2400	(h)954 x (l)2407 x (p)40 mm
1000x2400	(h)1004 x (l)2407 x (p)40 mm
1200x2400	(h)1004 x (l)2407 x (p)40 mm
950x2500	(h)954 x (l)2507 x (p)40 mm
1000x2500	(h)1004 x (l)2507 x (p)40 mm


## Accessoires

Comptoir	(h)1040 x (l)1750 mm
Kit arche	—
Kit TV	—
Kit étagère	—
Spot LED	—



### Fastframe 6

- 7 x Fastframe 950x2400 (pieds inclus)
- 2 x Connecteurs 90°
- 1 x Demi-pieds latéraux (paire)
- 4 x Connecteurs 2 directions
- 4 x Petit pied central (unité)
- 2 x Spots led exhibition
- 1 x Comptoir fastframe



6 m<sup>2</sup>

### Fastframe 12


- 4 x Fastframe 950x2400 (pieds inclus)
- 6 x Fastframe 1000x2400 (pieds inclus)
- 1 x Fastframe 1000x500 (pieds inclus)
- 3 x Petit pied central (unité)
- 1 x Demi-pieds latéraux (paire)
- 3 x Connecteurs 2 directions
- 1 x Kit création de réserve 1000 mm
- 1 x Kit arche (4)
- 1 x Kit étagère
- 2 x Spots led exhibition
- 1 x Comptoir fastframe



12 m<sup>2</sup>


### Fastframe 15

- 4 x Fastframe 950x2400 (pieds inclus)
- 8 x Fastframe 1000x2400 (pieds inclus)
- 1 x Fastframe 1000x2000 (pieds inclus)
- 3 x Petit pied central (unité)
- 1 x Demi-pieds latéraux (paire)
- 5 x Connecteurs 2 directions
- 1 x Kit création de réserve 1000 mm
- 1 x Kit arche (4)
- 1 x Renforts arche (paire)
- 1 x Kit TV
- 2 x Spots led exhibition
- 1 x Comptoir fastframe




15 m<sup>2</sup>





# ARCHITECTURE ÉPHÉMÈRE

H-Line  
Aluvision





# Stands H-Line

H-Line est une solution de stand d'exposition permettant de créer facilement un stand sur-mesure à partir de modules pré-assemblés.

H-Line s'adresse à ceux qui souhaitent un stand modulaire et flexible.

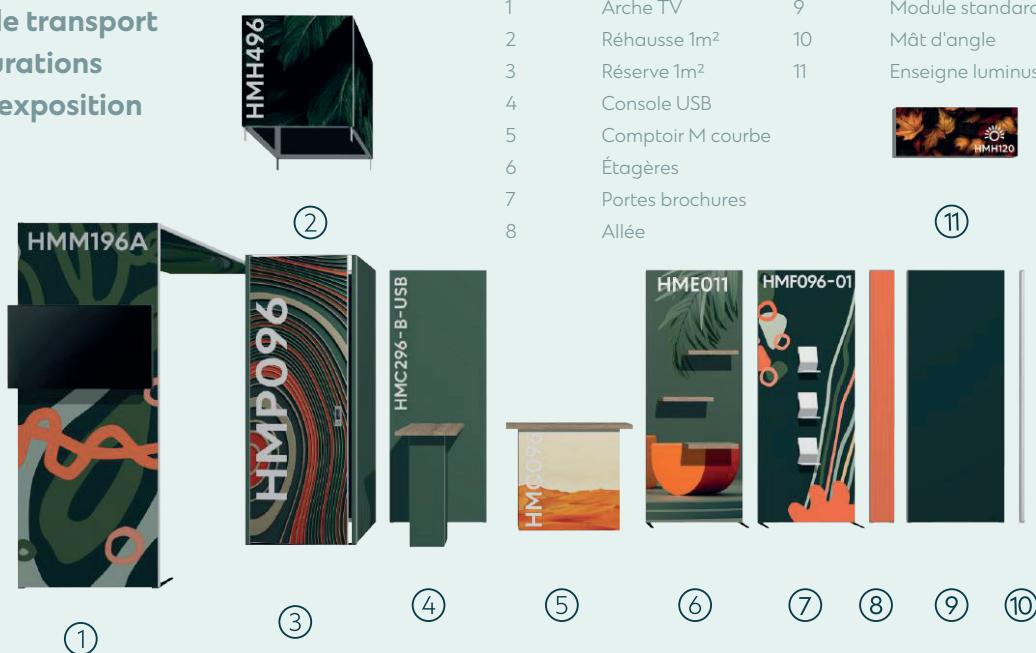
Ses panneaux personnalisables à l'infini offrent chacun une fonctionnalité complémentaire.



12 modules  
1 caisse de transport  
4 configurations  
4 lieux d'exposition

## N° Composantes

1	Arche TV	9	Module standard 96 (x2)
2	Réhausse 1m²	10	Mât d'angle
3	Réserve 1m²	11	Enseigne lumineuse
4	Console USB		
5	Comptoir M courbe		
6	Étagères		
7	Portes brochures		
8	Allée		







**Une logistique simplifiée!**

**Un seul connecteur pour tous vos modules préassemblés, organisés dans une grande caisse de transport.**

**Chaque module n'excède pas les 8.5 kg.**









# Stands Aluvion

**Vous souhaitez marquer les esprits ?**

**Optez pour notre solution haut de gamme avec l'architecture éphémère des stands Aluvision.**

**Le système de cadres Aluvision offre des solutions pour les murs droits et courbés, les murs vidéo LED, les enseignes suspendues, les murs lumineux, les présentoirs et les environnements de vente au détail.**

**La durabilité, la réutilisation, la précision, la flexibilité et la modularité sont ses caractéristiques clés.**

**Découvrez nos exemples de configurations 3x3, 3x6 et bien d'autres.**

**1 kit, des dizaines d'agencements envisageables !**



## Starter kit 1

- x 6 Cadres Omni (h)2480 x (l)992 mm
- x 2 Cadres Omni (h)2480 x (l)496 mm
- x 2 Cadres Omni (h)2480 x (l)930 mm
- x 1 Cadre Omni (h)2480 x (l)868 mm



## Starter kit 2

- x 5 Cadres Omni (h)2480 x (l)992 mm
- x 4 Cadres Omni (h)1984 x (l)992 mm
- x 2 Cadres Omni (h)2480 x (l)930 mm
- x 2 Cadre Omni (h)2480 x (l)868 mm
- x 8 Cadres Omni (h)992 x (l)774 mm
- x 1 Porte Premium Omni



## Starter kit 3

- x 5 Cadres Omni (h)2480 x (l)992 mm
- x 2 Cadres Omni (h)2480 x (l)496 mm
- x 2 Cadres Omni (h)992 x (l)992 mm
- x 2 Cadre Omni (h)992 x (l)496 mm
- x 1 Porte Premium Omni
- x 8 Dalles Hi-Led (h)496 x (l)496 mm




3x3 avec plafond



3x3

3x3 sans plafond





3x3

**9x9, 6x12, 3x15, 5x9... tout est possible !**

**La grande modularité de ce système nous permet d'aménager des espaces sur mesure très facilement !**

**L'implantation des différents modules peut être retravaillée en fonction de la nouvelle configuration des lieux.**



**Aluvision présente également une large gamme de comptoirs et accessoires.**





# ÉVÉNEMENTIEL

Flammes  
Gamme gonflable  
Arches & Tentes  
Banderoles  
Mobilier  
Habillage de sol

## Potence Mistral

Le Mistral est la solution parfaite pour la publicité ou la promotion d'une marque ou d'un événement en milieu urbain.

Le système se fixe directement sur un poteau ou un mur et s'ajuste pour s'adapter à différentes hauteurs de visuels.


	Ø du poteau	Taille de la structure
	160 > 260 mm	(h) < 2010 x (l) 895 x (p) 80 mm (avec le visuel)
  		






## Mini Flag

Les minis flags sont ultra pratiques, visibles et adaptées à toutes les situations !

Une solution idéale pour ponctuer l'espace.

	Gamme	Taille de la structure
	Mini Flag table	(h) 400 x (l) 230 mm
	Mini car Flag	(h) 590 x (l) 240 mm
	Mini Flag ventouse	(h) 670 x (l) 240 mm





## Bike Flag

Véritable incontournable du street marketing, cette oriflamme fixée sur un vélo assurera à votre message la meilleure visibilité !



	Taille de la structure
	(h)1000 x (l)220 x (p)80 mm




## Street Flag

Le support publicitaire idéal pour une utilisation itinérante. Parfaitement adapté pour promouvoir des événements et des actions d'organisations humanitaires, pour signaler votre présence lors de salons ou pour organiser un groupe de visite !

Ce sac à dos, robuste et léger à la fois, peut être utilisé avec quatre formes de drapeau différentes.



	Désignation	Taille de la structure
	Voile FEATHER	(h)1270 x (l)500 mm
	Voile QUILL	(h)980 x (l)500 mm
	Voile SHIMMER	(h)870 x (l)500 mm



## Tent U-tent

**U-tent est une tente événementielle gonflable haut de gamme à installer sur tous vos événements en intérieur comme en extérieur !**



Q	Taille de la structure	Poids
300	(h)2600 x (l)3000 x (L)3000 mm	14 kg
400	(h)3400 x (l)4000 x (L)4000 mm	18 kg
500	(h)4300 x (l)5000 x (L)5000 mm	22 kg
600	(h)4800 x (l)6000 x (L)6000 mm	26 kg



## Air sofa

**En intérieur ou en extérieur, ces sièges gonflables seront votre atout communication pour vos opérations événementielles.**



Q	Taille de la structure
Air sofa 1 place	(h)750 x (l)740 x (p)880 mm
Air sofa 2 places	(h)750 x (l)1200 x (p)880 mm
Air sit	(h)410 x Ø710 mm



AIR SIT



AIR SOFA 1P



AIR SOFA 2P



## Captair Easy

**Le Captair est un totem gonflable.  
Une structure légère et autonome,  
qui ne nécessite pas de compresseur !  
En totem, comptoir ou même table basse,  
le captair est une solution efficace pour  
vos événements intérieurs et extérieurs.**

 Gamme	Taille de la structure
Captair 60	(h)2200 x (l)600 mm
	(h)3000x (l)600 mm
	(h)1050 x (l)600 mm
	(h)520x (l)600 mm
Captair 72	(h)2200 x (l)720 mm
	(h)2800 x (l)720 mm
Captair 44	(h)2200 x (l)440 mm
	(h)1050 x (l)440 mm
	(h)520 x (l)440 mm




## Arche U-gate

**Les arches U-gate sont visibles  
de loin et parfaites pour  
vos événements sportifs.**

**Ces arches sont personnalisables  
avec des bâches fixées par velcro  
sur les boudins de l'arche.**



 Taille de la structure	Poids
450 (h)3200 x (l)4500 x Ø450 mm	11 kg
650 (h)4500 x (l)6500 x Ø700 mm	18 kg









# Archgate

Le drapeau Archgate une arche d'entrée publicitaire personnalisée. La structure se monte et se fixe aux mêmes pieds que les oriflammes classiques.





Cette arche est parfaite pour identifier un espace de vente. Utilisation intérieure ou extérieure.

	Taille de la structure	Poids
450	(h)2400 x (l)3800 mm	11 kg
650	(h)3400 x (l)5500 mm	18 kg
		 



# Arche Zoom

Arche Zoom est un drapeau en forme d'arche, parfaitement adapté pour définir des entrées lors de manifestations sportives ou événementielles.

	Taille de la structure	Poids
	(h)3000 x (l)4000 mm	2.2 kg
		 



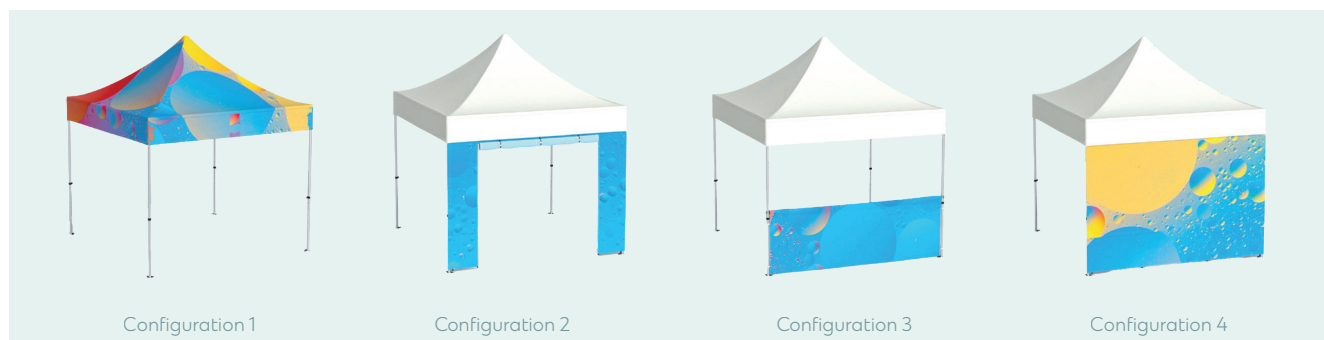
# Poptent


Les tentes pliantes promotionnelles et personnalisables Poptent reposent sur le système pop-up ou parapluie.

Elles permettent d'installer un stand en quelques secondes seulement. Votre espace commercial est marqué et facilement identifiable.

Ces tonnelles événementielles sont disponibles avec un habillage 100% personnalisable.

Osez marquer votre territoire, agencer un paddock, accueillir vos clients avec ces tentes nouvelle génération.



	Taille de la structure	Poids
CS 300	(h)3450 x (l)2950 x (L)2950 mm	19 kg
HS 300	(h)3500 x (l)3000 x (L)3000 mm	24.6 kg
HA 200	(h)2500 x (l)2000 x (L)2000 mm	15.8 kg
HA 300	(h)3500 x (l)3000 x (L)3000 mm	17.5 kg
HA 450	(h)3500 x (l)3000 x (L)4500 mm	22.8 kg
HA 600	(h)3500 x (l)3000 x (L)6000 mm	34 kg



# Banderole

Incontournable lors de grands événements, la Banderole transforme vos barrières de sécurité en support de communication.

Grâce à elle, vous allez pouvoir faire la promotion de votre marque, enseigne ou produit.



 Taille structure  
100% sur-mesure

 TEX 

## Cover Barrier

Cover Barrier est une housse personnalisable qui transforme vos barrières de sécurité en support de communication.

Alliant l'utile à l'efficace, cette housse est visible des deux côtés.



 Taille standard  
(h)800 x (l)2350 mm  
Autres dimensions sur-mesure

 TEX 

## Barrières Café

Les Barrières Café sont idéale pour définir des espaces (restaurant, terrasse, etc.) avec un visuel personnalisé. Disponibles en métal ou en acier inoxydable, elles délimitent vos espaces en toute élégance.



### Taille de la structure

(h)960 x (l)1140 x (p)355 mm

(h)960 x (l)1940 x (p)355 mm

(h)960 x (l)2440 x (p)355 mm



## Path Flag



### La barrière 2 en 1!

Idéale pour un événement ponctuel, publicitaire ou culturel en intérieur ou en extérieur, Path Flag est un set complet dédié à votre communication.



### Taille de la structure

M (h)1150 x (l)2250 mm

XL (h)2100 x (l)2250 mm




## Monsoon

**Banderole publicitaire XL tout terrain, Monsoon est utilisable en extérieur.**

**Grâce à elle, vous allez pouvoir faire la promotion de votre marque, enseigne ou produit.**



	Taille de la structure	Poids
2500	(h)1000 x (l)2500 x (p)640 mm	5 kg
3000	(h)1250 x (l)3000 x (p)795 mm	6 kg



## Stowaway

**Support original et ludique, Stowaway se déploie en quelques secondes pour afficher votre message. Léger et repliable, ce modèle s'utilise aussi bien en intérieur qu'en extérieur. Visible des deux côtés, Stowaway convient parfaitement lors d'événements sportifs et s'utilise également comme stop-trottoir ou PLV sur les salons.**

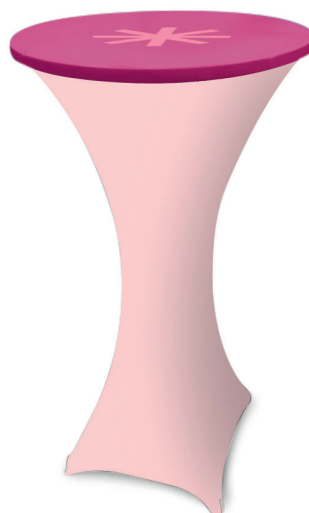








	Taille de la structure	Profondeur
S	(h)700 x (l)1420 mm	(p)400 > 480 mm
M	(h)850 x (l)1720 mm	(p)400 > 480 mm
L	(h)1000 x (l)2020 mm	(p)400 > 480 mm



## Table formate

La Table Formulate est composée d'une structure tubulaire en aluminium avec une housse textile imprimée, qui épouse parfaitement les contours de la table.









	Taille de la structure	Poids
	(h)1000 x Ø600 mm	4.3 kg
 		  

## Table gala

Table à tréteaux pliables. Pour un style professionnel, vous pouvez compléter avec une nappe imprimée en option.

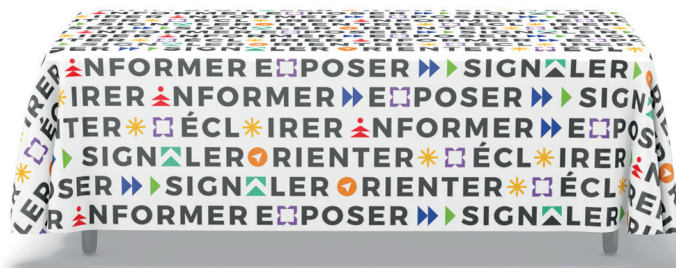


	Taille de la structure	Poids
1.8 m	(h)730 x (l)1805 x (p)740 mm	12 kg
2.4 m	(h)730 x (l)2403 x (p)753 mm	18 kg
 		  



# Nappe droite

Une nappe en polyester recyclé, un support attrayant pour vos moments de convivialité comme pour vos présentations.



## Taille de la structure

mini	(h)1000 x (l)2000 mm
maxi	(h)3000 x (l)2500 mm




# Parasol

Support publicitaire par excellence, le parasol personnalisé, de forme ronde ou carrée, accroît sensiblement votre visibilité. Il assure un marquage efficace de votre image et permet de combiner marketing et fonctionnalité.

## Taille de la structure

Carré	(L)1350 x (l)1350 mm
	(L)2000 x (l)2000mm
	(L)3000 x (l)3000 mm
	(L)3500 x (l)3500 mm
Rond	Ø 1800 mm
	Ø 2000 mm
	Ø 3000 mm
	Ø 3500 mm








## Chilienne

Lors de vos manifestations, installez-vous ou invitez votre public à tester l'assise de cette chaise originale.






	Taille de la structure	Poids
	(h)870 x (L)1000 x (l)620 mm	3,6 kg
  		

## Chaise Réalisateur

Idéales pour votre communication extérieure, comme intérieure, les chaises réalisateur combinent élégance et résistance avec leur structure en bois de hêtre, ou en acier peint.




	Taille de la structure
	(h)880 x (L)550 x (l)420 mm
  	

## Cube mousse

Ces cubes et bancs en mousse haute densité sont ludiques et permettent une personnalisation sur chaque face.




	Taille de la structure	Poids
L	(h)400 x (l)400 x (p)400 mm	1.7 kg
XL	(h)480 x (l)480 x (p)480 mm	2.8 kg
Banc	(h)400 x (l)120 x (p)400 mm	5 kg



## Cube carton

Excellent gadget publicitaire, pour les salons professionnels ou pour décorer les vitrines d'un magasin, le Cube carton est pratique et facile à transporter !



	Taille de la structure
	(h)100 x (L)100 x (l)100 mm
	(h)150 x (L)150 x (l)150 mm
	(h)200 x (L)200 x (l)200 mm
	(h)300 x (L)300 x (l)300 mm
	(h)400 x (L)400 x (l)400 mm
	(h)500 x (L)500 x (l)500 mm
	(h)600 x (L)600 x (l)600 mm



## Bean Bag

**Vous recherchez quelque chose d'original afin d'accompagner votre stand ?**

**Ce coussin à billes très confortable est le décor idéal pour créer un espace agréable pour vos opérations de communication.**



### Taille de la structure


M	(h)1300 x (l)1600 mm
L	(h)1500 x (l)1900 mm



## Bas de palette

**Le Bas de palette est une banderole personnalisée en bâche, très utilisée dans le domaine événementiel.**

**Son faible coût et sa robustesse en font le support de communication idéal pour mettre en avant une marque ou lancer un produit lors d'un événement en intérieur comme en extérieur.**



### Hauteur standard rouleaux

(h)150 mm
(h)400 mm
(h)600 mm
(h)800 mm



# Tapis commerciaux




Que ce soit pour accueillir, décorer ou communiquer, les tapis personnalisés sont la solution pour marquer les esprits en un coup d'oeil.



## Format standard

(h)850 x (l)1500 mm  
 (h)1200 x (l)1500 mm  
 (h)1150 x (l)1800 mm  
 (h)1500 x (l)2100 mm  
 (h)1500 x (l)2700 mm

OU 100% SUR-MESURE







## Adhésifs de sol

Le vinyle de sol convient parfaitement pour des applications en boutiques, supermarchés, intérieurs de bureau, etc.

C'est l'allié idéal pour tous vos projets de design actif!

100% personnalisable et anti-dérapante, cette solution est adaptée aux événements à forte affluence.



# Expocom c'est aussi...

Nous sommes engagés dans une démarche éco responsable stricte, suivie au quotidien, avec des gestes simples et le choix de partenaires engagés.

## 1 Recherche active de produits "verts"

Nouveaux supports d'impression sans PVC, ni phtalate, certifiés ISO 14 040 / 14 044.

## 2 Investissements soigneusement pensés

Le choix des deux nouvelles imprimantes s'est orienté vers des machines à faible consommation énergétique et dont les encres sont faiblement dosées en solvant.

## 3 Tri des déchets

Les déchets de production sont triés et en grande partie recyclés. La société a mis en place une convention avec la société CONIBI pour la récupération des encres, cartouches et chiffons usagés.

## 4 Recyclage des chutes de supports rigides et des bâches usagée

La société a développé un réseau d'artistes qui exploitent les supports imprimés pour leur création et un réseau d'enseignants qui récupèrent les chutes de PVC et reynobond pour leurs élèves.

## Des offres et des services certifiés !



[www.expocom.fr](http://www.expocom.fr)



Votre réussite  
est **notre ambition**



Flashez moi !



expocom  
COMMUNICATION VISUELLE